

[wilson]

Nezameniteľný..

[wilson] púta pozornosť **nezameniteľným**

dekoratívnym prešívaním. Absolútnym vrcholom je ale
voliteľné, skryté a motorom ovládané predĺženie sedadla. Farbu

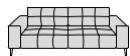
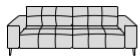
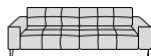
nožičiek si môžete určiť sami, rovnako ako aj **výšku**
sedenia Vašej vysnívanej pohovky.



Bezug: Z59/99 schwarz



Sofas

N65
SofaN75
Sofa großN85
Sofa groß

178/101/80/44

Art.-Nr. für Sitzauszug per Motor = A02 (Mehrpreis)

198/101/80/44

Art.-Nr. für Sitzauszug per Motor = A02 (Mehrpreis)

218/101/80/44

Art.-Nr. für Sitzauszug per Motor = A02 (Mehrpreis)

Hocker & Zubehör

G150
Hocker übergroß


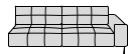
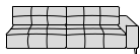
Z

Sockelfuß

152/62/43/0

Art.-Nr. für Rollen = RO (Mehrpreis)

Elemente mit Seitenteil rechts

N65R
Sofa mit SeitenteilN75R
Sofa mit SeitenteilN85R
Sofa groß mit Seitenteil

154/101/80/44

Art.-Nr. für Sitzauszug per Motor = A02 (Mehrpreis)


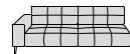
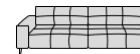
174/101/80/44

Art.-Nr. für Sitzauszug per Motor = A02 (Mehrpreis)

194/101/80/44

Art.-Nr. für Sitzauszug per Motor = A02 (Mehrpreis)

Elemente mit Seitenteil links

N65L
Sofa mit SeitenteilN75L
Sofa mit SeitenteilN85L
Sofa groß mit Seitenteil

154/101/80/44

Art.-Nr. für Sitzauszug per Motor = A02 (Mehrpreis)

174/101/80/44

Art.-Nr. für Sitzauszug per Motor = A02 (Mehrpreis)

194/101/80/44

Art.-Nr. für Sitzauszug per Motor = A02 (Mehrpreis)

Abschlusselemente rechts

KL90R
Longchair übertief

118/198/80/44

Abschlusselemente links

KL90L
Longchair übertief


118/198/80/44

Výsuv sedu

Niektoré elementy môžu byť za príplatok vybavené výsuvom sedu s motorom za príplatok. Celková hĺbka sa zvyšuje. Dotykový snímač je umiestnený v strede pod zadnými vankúšmi. Art.-Nr. = A02.

**Kovové Farby nôh**

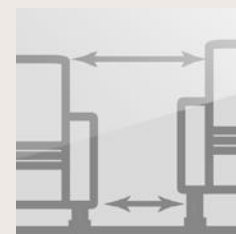
Niektoré nohy môžu byť vo farbe Lesklý chróm strieborná, bronzová, a čierna

**Kolieska k taburetu**

Taburet Môže byť vybavený kolieskami Za príplatok Dve kolieska sa Dajú zafixovať. Tak vznikne Veľká pohodlná plocha na ležanie.

**Výška sedu-**

Model je K dispozícii S dvomi Výškami sedu Výšku nôh Špecifikujte v Objednávke.

**Informácie k objednávke****Zadná časť pohovky:**

Všetky elementy sú vzadu očalúnené v pôvodnom poťahu.

Nákres:

K dispozícii veľa rôznych variantov, prosíme poslať nákres. Spojovacie strany sú označené červenou farbou.

Spojovacie strany:

Za príplatok, spojovacie strany môžu byť očalúnené v pôvodnom poťahu namiesto technickej látky.

Vzhľad švov:

Ozdobné, jednoduché- rovné alebo dvojité švy sa môžu líšiť v prevedení látky, koža. Výrobca si vyhradzuje právo na zmenu prevedenia šitia. V látke môžu byť nahradené s jednoduchými.

Všetky rozmery sú udané približne v cm.

Vyhradzujeme si právo na zmenu. Rozmery sú: šírka/hĺbka/výška/výška sedu.

Hĺbka sedu: ca. **63 cm**

Hĺbka sedu s funkciou: ca. **84 cm**

Celková hĺbka s funkciou: ca. **123 cm**

Výška podrúčky spredu: ca. **58 cm**

zozadu: ca. **56 cm**

Rohové zostavy:

Pri tomto modeli prônieva predĺžená pohovka cca. 2 až 3 cm do strany za podrúčku. To má za následok iné rozmery.

Treba prirátat' k celkovej šírke

Špeciálne voľné čalúnenie:

Špeciálna úprava čalúnenia u tohto modelu je úmyselne ležérna, aby sa dosiahol určitý vizuálny efekt. Pri dodaní poťah vykazuje typickú tvorbu zvlňenia, čo konštrukčne aj dizajnovovo je žiaduce, a bude viac pri používaní.

Táto vlastnosť nie je závadou kvality, ale je charakteristická na daný model.

Štruktúra čalúnenia:

Komorové vankúše sú plnené zmesou polyesterových vlákien A penových tyčíniek použité v sedákoch a v zadných opierkach. To môže viesť k obkresleniu jednotlivých komôr. Je to typická vlastnosť daného modelu.

Soklová noha Z:

Pokiaľ sú elementy a pohovky bez alebo s podrúčkou pripojené priamo k elementom s alebo bez podrúčky, doporučujeme nohu Z. Soklová noha Z musí byť objednaná zvlášť. Viď cenník.

Kontrola objednávky

- Zostava a poťah
- Predĺženie sedu motorom (príplatok)
- Dizajn a výška nôh
- Kolieska na taburet (príplatok)
- Kovová farba nôh
- Taburet
- Nákres
- Soklová noha Z

Konstrukcia:

- 1. Rám** – Konstrukcia z bukoveho dreva
- 2. Sedák** s trvale elastickými vlnovcovými pružinami a Ergo- Pur penou s integrovaným pružinovým jadrom
- 3. Čalúnenie sedadla** Vysoko kvalitná zmes polyesterových vlákien a penových tyčienok plnených do komôr
- 4. Zadné odpruženie** s pružnými čalúnnickými pásmi
- 5. Čalúnenie opierok**- Vysoko kvalitná zmes polyesterových vlákien a penových tyčienok plnených do komôr



Das Design des hier abgebildeten Querschnitts entspricht nicht dem Modell dieses Katalogblattes.

Polstermöbel aus Leidenschaft.

Ihr Modell ist das Werk deutscher Designer- und Ingenieurskunst. Über 70 Jahre Erfahrung stehen beim Familienunternehmen W.SCHILLIG für handwerkliches Können, richtungweisende Ideen, ansprechendes Design und Know-how aus Deutschland. Das Ergebnis ist ein Polstermöbel mit garantiert erstklassigem Komfort und Liebe zum Detail. Bei der Auswahl der verwendeten Materialien achten wir auf Nachhaltigkeit und Ressourcenschonung.



Das RAL-Gütezeichen für Möbel steht für die Sicherheit, dass es sich um ein gesundes Möbelstück mit zuverlässig guter Qualität sowie formschönem Design handelt. Die Deutsche Gütegemeinschaft Möbel sorgt mit zahlreichen Tests dafür. Kontrollen sichern das Prüfsystem zusätzlich ab.



Höchste europäische Auszeichnung für systematisches Umweltmanagement im Unternehmen. Verbesserung der Umweltschutzleistungen.

Nohy



Výška nôh a sedu:

Vzhľadom na dve dostupné výšky nôh, je model k dispozícii v dvoch výškach sedu.

Farba kovu:

Nohy sú k dispozícii v rôznych farbách kovu

Práškové lakovanie:

Farby strieborná M21, bronzová M56 a čierna M99 sú práškovo lakované.

Ochrana nôh a podlahy:

U veľmi štíhlych nôh s malou plochou na konci na zemi je zvýšený tlak na podlahu.

Doporučujeme filcový kizák alebo inú vhodnú podložku, aby podlaha bola chránená pred poškrabaním.

Kolieska k taburetu:

Taburet môže byť vybavený koliekami. Za príplatok. Dve kolieska sa dajú zafixovať

ca. 13 cm/ Výška sedu ca. 44 cm	kovová	Kolieska k taburetu,
	Rôzne farby	príplatok
	F C3	F 6R

ca. 15 cm/ Výška sedu ca. 46 cm	kovová.	Kolieska k taburetu,
	Rôzne farby	príplatok
	F C4	F 7R

Kovové farby nôh



Lesklý chróm. M20	strieborná M21	bronzová M56	čierna M99
----------------------	-------------------	-----------------	---------------

www.schillig.com

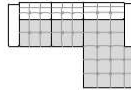


wilson – Příklady obývací izby



Eckzusammenstellung

N 75L li - KL 90R re



292x198

